
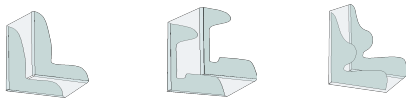


	<p align="center">Sitzschalenanpassbogen Gültig ab Januar 2019</p>	<p>Datum:</p>
---	---	---------------

<p>Fachhändler:</p> <p>Ansprechpartner:</p> <p>Tel.:</p> <p>Fax:</p>	<p>Einrichtung:</p> <p>Ansprechpartner:</p> <p>Tel.:</p> <p>Fax:</p>	
--	--	---

Wichtig: Bitte Angebot erstellen oder Dies ist ein Auftrag

<p>Patient:</p> <p>Adresse:</p> <p>Telefon:</p> <p>Geb. Datum:</p>	durch:			
	Konzepterstellung	<input type="checkbox"/> FH	<input type="checkbox"/> RN	
	Angebotserstellung	<input type="checkbox"/> FH	<input type="checkbox"/> RN	
	Anprobe	<input type="checkbox"/> FH	<input type="checkbox"/> RN	
	Abholung	<input type="checkbox"/> FH	<input type="checkbox"/> RN	
	Auslieferung	<input type="checkbox"/> FH	<input type="checkbox"/> RN	
Über: <input type="checkbox"/> ADM <input type="checkbox"/> Paketdienst				

<h2>Alustyle Komfort</h2> <p>Aluminiumkorpus incl. Maßpolsterung – ohne Bezug</p>	
<p>Diese Sitzschale ist für den Gebrauch auf Sitzschalenuntergestellen gedacht. Grundausstattung: Sie wird mit vernietetem Sitz und Rücken sowie gerundeter Abkantung geliefert.</p>	
<p>Bei Verwendung in einem Rollstuhl verfügbare Sitzbreite: Sitztiefe: Rückenhöhe:</p> <p>Schalenform: A <input type="checkbox"/> B <input type="checkbox"/> C <input type="checkbox"/> D (nach Skizze) <input type="checkbox"/></p>  <p>Polstervariante: <input type="checkbox"/> fest <input type="checkbox"/> abnehmbar <input type="checkbox"/> Außenpolsterung</p>	<p>Rollstuhl kommt nach Bingen: JA <input type="checkbox"/> NEIN <input type="checkbox"/></p> <p>Untergestell Modell</p>

		€
<input type="checkbox"/>	BRKOM/1001 Größe 1 bis Sitztiefe 25 cm	955,00
<input type="checkbox"/>	BRKOM/1002 Größe 2 bis Sitztiefe 30 cm	1.070,00
<input type="checkbox"/>	BRKOM/1003 Größe 3 bis Sitztiefe 38 cm – Ausführung 3 mm Alu Standard	1.282,00
<input type="checkbox"/>	BRKOM/1004 Größe 4 bis Sitztiefe 45 cm – Ausführung 3 mm Alu Standard	1.351,00
<input type="checkbox"/>	BRKOM/1005 Größe 5 bis Sitztiefe 50 cm – Ausführung 3 mm Alu Standard	1.419,00
<input type="checkbox"/>	BRZUR/1150 Tiefergelegte Sitzfläche	110,00

<p>Sonstiges:</p>

Sitzschalenzubehör

Kommission:

Fachhändler:

Schalenträger und Wechseladapter / Befestigung am Rollstuhl / Sitz-Rücken-Verbindung:			€
<input type="checkbox"/>	BRALU/3000	PE-Schalenträger Trapezform	170,00
<input type="checkbox"/>	BRALU/3001	PE-Sitzschalenaufnahmeteil	132,50
<input type="checkbox"/>	BRADA/7001	Alu-Sitzschalenaufnahmeteil	198,00
<input type="checkbox"/>	BRZUR/1137	Montage Fremdschalenträger	92,00
<input type="checkbox"/>	BRALU/3002	Befestigungswinkel	74,00
<input type="checkbox"/>	BRALU/3003	Befestigungsgurte	66,00
<input type="checkbox"/>	BRALU/3004	Anpassung am Untergestell	54,00
<input type="checkbox"/>	BRALU/3005	Anpassung an E-/Multifunktionsrolli	159,00
<input type="checkbox"/>	BRALU/1100	Verbindung Sitz/Rücken durch Scharniere	65,00
<input type="checkbox"/>	BRALU/1101	Hüftwinkel fest vernietet bei <input type="text"/> Grad (nicht bei Aktiv Plus)	98,00
<input type="checkbox"/>	BRALU/1102	Physiodrehpunktgelenk nach Patientenmaß in den Korpus eingearbeitet	196,00
<input type="checkbox"/>	BRALU/1105	Paar Verstellchiene stufenlos (nicht bei Aktiv Plus)	131,50
<input type="checkbox"/>	BRALU/1106	Paar Verstellchiene Raster (nicht bei Aktiv Plus)	190,50
<input type="checkbox"/>	BRALU/1107	Paar Verstellchiene Loch (nicht bei Aktiv Plus)	132,50
Polsterung Oberkörper			€
<input type="checkbox"/>	BRALU/1200	LWS – Anstützung <input type="checkbox"/> fest <input type="checkbox"/> klettbar	97,00
<input type="checkbox"/>	BRALU/1201	Schalensrandpolsterung obere Seitenpolster	131,50
<input type="checkbox"/>	BRALU/1202	Seitenführungspelotten höhen- und breitenverstellbar, inkl. Bezug, Paar (nicht bei Aktiv Plus)	296,00
<input type="checkbox"/>	BRALU/1204	Viskoelastische Polsterung Rücken	167,00
<input type="checkbox"/>	BRALU/1205	Gitternetzpolsterung, atmungsaktiv	86,50
<input type="checkbox"/>	BRALU/1206	Oberarmbegrenzungspelotten (Paar) (nicht bei Aktiv Plus)	308,00
<input type="checkbox"/>	BRZUR/1169	Schlitze zur Höhenverstellung der abklappbaren Seitenführungspelotten Stück <input type="checkbox"/> links <input type="checkbox"/> rechts	43,50
<input type="checkbox"/>	BRZUR/1182	Mehrpriess für Einarbeitung abklappbare Pelotten in Körperabdruck Stück <input type="checkbox"/> links <input type="checkbox"/> rechts	222,50
<input type="checkbox"/>	BRTOP/7016	Seitenführungspelotte abklappbar, breitenverstellbar Stück <input type="checkbox"/> links <input type="checkbox"/> rechts	411,00
<input type="checkbox"/>	BRALU/1207	Weichschaumtechnik	444,50
<input type="checkbox"/>	BRALU/1208	Vakuumabdruck	172,00
<input type="checkbox"/>	BRALU/1209	Gipserstellung	125,00
<input type="checkbox"/>	BRALU/1210	Einfriessung	857,00
Polsterung Sitzbereich			€
<input type="checkbox"/>	BRALU/1301	Schalensrandpolsterung untere Seitenpolster	131,50
<input type="checkbox"/>	BRALU/1304	Anatomische Sitzpolsterung	134,50
<input type="checkbox"/>	BRZUR/1131	Anat. Sitzpolsterung m. Weichlagerung Ausführung <u>hoch</u> 12 cm / i-Kissen	401,00
<input type="checkbox"/>	BRZUR/1201	Mehrpriess für Druckentlastungsausschnitt (nur ohne Sitzbespannung)	89,00
<input type="checkbox"/>	BRZUR/1200	Wie BRZUR/1131 aber inkl. Druckentlastungsausschnitt Ausführung <u>niedrig</u> 6 cm / i-Kissen	488,00
<input type="checkbox"/>	BRALU/1306	Anatomischer Beinabschluss	65,00
<input type="checkbox"/>	BRALU/1302	Viskoelastische Polsterung für Sitz	132,50
<input type="checkbox"/>	BRALU/1305	Gitternetzpolsterung atmungsaktiv	86,50
<input type="checkbox"/>	BRALU/1307	Oberschenkelführung erhöht	114,50
<input type="checkbox"/>	BRALU/1308	Unterlagerung der Sitzfläche	200,00
<input type="checkbox"/>	BRALU/1309	Weichschaumtechnik	411,00
<input type="checkbox"/>	BRALU/1310	Vakuumabdruck	172,00
<input type="checkbox"/>	BRALU/1311	Gipserstellung	118,50
<input type="checkbox"/>	BRALU/1312	Einfriessung	789,00
Kopfstützen			€
<input type="checkbox"/>	BRALU/2000	U-Form, klettbar	139,00
<input type="checkbox"/>	BRALU/2001	Standard Halterung <input type="checkbox"/> gerade <input type="checkbox"/> gekröpft	290,00
<input type="checkbox"/>	BRALU/2002	Muschelform Halterung <input type="checkbox"/> gerade <input type="checkbox"/> gekröpft	292,00
<input type="checkbox"/>	BRALU/2003	Kopfstütze nach Maß (Skizze beifügen)	364,00

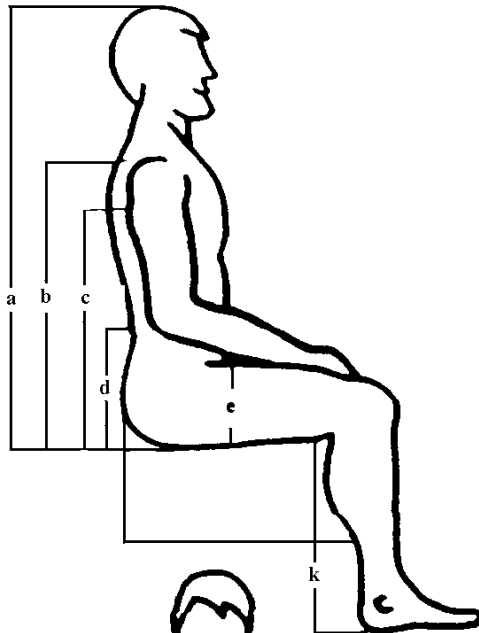
Armlehnen			€
<input type="checkbox"/>	BRALU/5001	Armlehnenträger 4-kant inkl. Poster und Unihalter, höhenverstellbar	210,00
<input type="checkbox"/>	BRALU/5002	Armlehnenträger 4-kant inkl. Poster und Unihalter, höhen- und winkelverstellbar	266,00
<input type="checkbox"/>	BRALU/5003	Armlehnenpolster nach Maß <input type="checkbox"/> links <input type="checkbox"/> rechts pro Stück	116,50
Therapietische			€
<input type="checkbox"/>	BRALU/8001	aus Hartschaum (früher Neopolen) mit Bezug klettbar	276,00
<input type="checkbox"/>	BRALU/8002	aus Birkenholz mit Doppelsegmentausschnitt	220,50
<input type="checkbox"/>	BRALU/8003	aus Plexiglas	314,00
<input type="checkbox"/>	BRALU/8004	Tischplattenabpolsterung	168,00
<input type="checkbox"/>	BRALU/8006	Abschwenkvorrichtung	173,00
Korrektursysteme Sitzbereich			€
<input type="checkbox"/>	BRALU/4017	Beckengurt mit Pressverschluss	83,00
<input type="checkbox"/>	BRALU/4019	Beckenbügel nach Maß (Skizze beifügen)	252,50
<input type="checkbox"/>	BRALU/4021	Sitzhose <input type="checkbox"/> Gr. 1 <input type="checkbox"/> Gr. 2 <input type="checkbox"/> Gr. 3	157,50
<input type="checkbox"/>	BRALU/4024	Abduktionskeil, nach Maß, integriert	113,50
<input type="checkbox"/>	BRALU/4025	Abduktionskeil, nach Maß, steckbar	235,50
<input type="checkbox"/>	BRPLU/4026	Abduktionskeil, nach Maß, abklappbar, Zug nach oben	321,50
<input type="checkbox"/>	BRZUR/1093	Abduktionskeil, nach Maß, steckbar, abklappbar nach unten mit Zugauslösung	355,50
<input type="checkbox"/>	BRALU/4027	2-Punkt-Beckengurt <input type="checkbox"/> Gr. 1 <input type="checkbox"/> Gr. 2 <input type="checkbox"/> Gr. 3 <input type="checkbox"/> Gr. 4 <input type="checkbox"/> Gr. 5	153,50
<input type="checkbox"/>	BRALU/4030	4-Punkt-Beckengurt <input type="checkbox"/> Gr. 1 <input type="checkbox"/> Gr. 2 <input type="checkbox"/> Gr. 3 <input type="checkbox"/> Gr. 4 <input type="checkbox"/> Gr. 5	172,00
<input type="checkbox"/>	BRZUR/1145	Mehrpriis für Sicherheitsgurtschloss	24,00
Korrektursysteme Oberkörper			€
<input type="checkbox"/>	BRCSB/0071	Brustpolster groß, inkl. Gurtschloß, Verstellgurt, Schultergurte und Bezug	174,00
<input type="checkbox"/>	BRCSB/0076	Brustpolster klein, inkl. Gurtschloß, Verstellgurt, Schultergurte und Bezug	174,00
<input type="checkbox"/>	BRALU/4005	Brustgurt mit Speicherschutzlasche	107,00
<input type="checkbox"/>	BRALU/4006	Brustschulterleibchen <input type="checkbox"/> Gr. 1 <input type="checkbox"/> Gr. 2 <input type="checkbox"/> Gr. 3 <input type="checkbox"/> Junge <input type="checkbox"/> Mädchen	180,00
<input type="checkbox"/>	BRALU/4009	Brustschulterpelotte nach Schablone	199,00
<input type="checkbox"/>	BRALU/4010	Reißverschluss für Brustschulterleibchen, Mehrpreis	23,00
<input type="checkbox"/>	BRALU/4011	4-Punkt Sicherheitsgurt	125,00
<input type="checkbox"/>	BRALU/4012	5-Punkt Sicherheitsgurt	133,50
<input type="checkbox"/>	BRALU/4014	4-Punkt-Schulterrumpfgurt <input type="checkbox"/> Gr. 0 <input type="checkbox"/> Gr. 1 <input type="checkbox"/> Gr. 2 <input type="checkbox"/> Gr. 3 <input type="checkbox"/> Gr. 4 <input type="checkbox"/> Gr. 5	184,00
<input type="checkbox"/>	BRZUR/1142	Gurtführung in Verbindung mit Kopfstütze 0+1	217,50
<input type="checkbox"/>	BRZUR/1147	Gurtführung (Paar), montiert an Schalenrücken	116,50
Fußbänke / Fußstützen / Zubehör			€
<input type="checkbox"/>	BRALU/6001	Alu-Fußbank, hochklappbar <input type="checkbox"/> Gr. 0 <input type="checkbox"/> Gr. 1 <input type="checkbox"/> Gr. 2 <input type="checkbox"/> Gr. 3	195,00
<input type="checkbox"/>	BRALU/6004	Alu-Einzelfußstützen, hochklappbar <input type="checkbox"/> Gr. 1 <input type="checkbox"/> Gr. 2 <input type="checkbox"/> Gr. 3 (Paar)	203,00
<input type="checkbox"/>	BRALU/6007	Fußschale, tiefgezogen, Stück <input type="checkbox"/> Gr. 1 <input type="checkbox"/> Gr. 2 <input type="checkbox"/> Gr. 3 <input type="checkbox"/> verschraubt <input type="checkbox"/> geklettet	21,00
<input type="checkbox"/>	BRZUR/1091	Fußschalen, verstellbar, Stück <input type="checkbox"/> Gr. 0-3 <input type="checkbox"/> Gr. 2-4	94,00
<input type="checkbox"/>	BRALU/6009	Beinwinkel, starr, Paar <input type="checkbox"/> Gr. 1 <input type="checkbox"/> Gr. 2 <input type="checkbox"/> Gr. 3	78,00
<input type="checkbox"/>	BRALU/6012	Beinwinkel, winkelverstellb., Paar <input type="checkbox"/> Gr. 1 <input type="checkbox"/> Gr. 2 <input type="checkbox"/> Gr. 3	133,50
<input type="checkbox"/>	BRALU/6015	Wadenplatte nach Maß	146,00
<input type="checkbox"/>	BRALU/6016	Fußbankerhöhungspolster (Polsterstärke angeben)	106,00
<input type="checkbox"/>	BRALU/6017	Fuß-Kletttriemen mit Ristpolster <input type="checkbox"/> über Vorfuß <input type="checkbox"/> über Spann	42,00
<input type="checkbox"/>	BRALU/6019	Lederfußriemen mit Ristpolster	59,00
<input type="checkbox"/>	BRALU/6020	Fußfixierungsmanschetten, Paar <input type="checkbox"/> Gr. 1 <input type="checkbox"/> Gr. 2 <input type="checkbox"/> Gr. 3 <input type="checkbox"/> Gr. 4 <input type="checkbox"/> Gr. 5	171,00
<input type="checkbox"/>	BRZUR/1121	RehaTec-Adapter für Fußbank	129,00
Stoffbezüge			€
<input type="checkbox"/>	BRALU/7000	Stoffbezug für Maßpolsterung, rundum	409,00
<input type="checkbox"/>	BRALU/7004	Stoffbezug für Maßpolsterung, in Korpus klettbar, nur in Verbindung mit Außenbeschichtung	363,50
<input type="checkbox"/>	BRALU/7001	Mehrpriis für Bezug bei Körperabdruck	149,50
<input type="checkbox"/>	BRZUR/1122	Inkontinenzschutz für Schaumstoff (festverklebt) Sitzpolster und Rückenpolster	277,00
<input type="checkbox"/>	BRZUR/1148	Außenbeschichtung des Schalenkorpus mit KL-Techno Look, <input type="checkbox"/> schwarz	223,50

Patient:

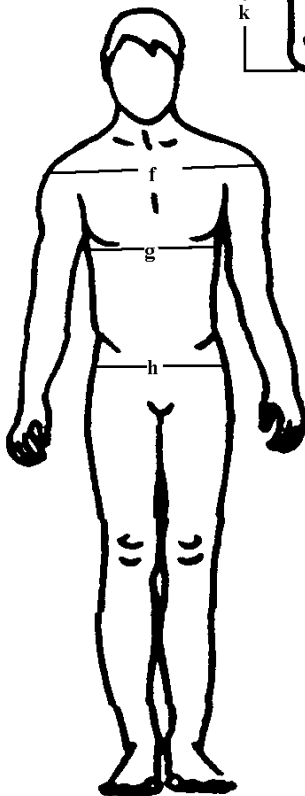
Mitarbeiter:

Sanitätshaus:

Maße des Kunden



a	Sitzhöhe bis Scheitel	cm
b	Sitzhöhe bis Schulter	cm
c	Sitzhöhe bis Achsel	cm
d	Sitzhöhe bis Taille	cm
e	Oberschenkelhöhe	cm
f	Schulterbreite	cm
g	Brustbreite	cm
h	Sitzbreite	cm
i	Sitztiefe rechts	cm
	Sitztiefe links	cm
j	Brusttiefe	cm
k	Unterschenkellänge	cm
l	Fußfessel	cm



Maße des Untergestells

Rollstuhl-Modell	
Zimmeruntergestell	
Sitzbreite	cm
Sitztiefe	cm
Rückenhöhe	cm

Sonstiges: