
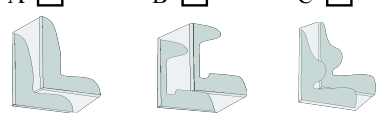


	<b>Sitzschalenanpassbogen</b> Gültig ab Januar 2018	Datum:
---	--	--------

Fachhändler:  Ansprechpartner:  Tel.: Fax:	Einrichtung:  Ansprechpartner:  Tel.: Fax:	
---	---	---

**Wichtig: Bitte Angebot erstellen  oder Dies ist ein Auftrag**

Patient: Adresse:  Telefon: Geb. Datum:	<table border="1"> <tr> <td></td> <td colspan="2" style="text-align: center;">durch:</td> </tr> <tr> <td>Konzepterstellung</td> <td><input type="checkbox"/> FH</td> <td><input type="checkbox"/> RN</td> </tr> <tr> <td>Angebotserstellung</td> <td><input type="checkbox"/> FH</td> <td><input type="checkbox"/> RN</td> </tr> <tr> <td>Anprobe</td> <td><input type="checkbox"/> FH</td> <td><input type="checkbox"/> RN</td> </tr> <tr> <td>Abholung</td> <td><input type="checkbox"/> FH</td> <td><input type="checkbox"/> RN</td> </tr> <tr> <td>Auslieferung</td> <td><input type="checkbox"/> FH</td> <td><input type="checkbox"/> RN</td> </tr> <tr> <td>Über:</td> <td><input type="checkbox"/> ADM</td> <td><input type="checkbox"/> Paketdienst</td> </tr> </table>		durch:		Konzepterstellung	<input type="checkbox"/> FH	<input type="checkbox"/> RN	Angebotserstellung	<input type="checkbox"/> FH	<input type="checkbox"/> RN	Anprobe	<input type="checkbox"/> FH	<input type="checkbox"/> RN	Abholung	<input type="checkbox"/> FH	<input type="checkbox"/> RN	Auslieferung	<input type="checkbox"/> FH	<input type="checkbox"/> RN	Über:	<input type="checkbox"/> ADM	<input type="checkbox"/> Paketdienst
	durch:																					
Konzepterstellung	<input type="checkbox"/> FH	<input type="checkbox"/> RN																				
Angebotserstellung	<input type="checkbox"/> FH	<input type="checkbox"/> RN																				
Anprobe	<input type="checkbox"/> FH	<input type="checkbox"/> RN																				
Abholung	<input type="checkbox"/> FH	<input type="checkbox"/> RN																				
Auslieferung	<input type="checkbox"/> FH	<input type="checkbox"/> RN																				
Über:	<input type="checkbox"/> ADM	<input type="checkbox"/> Paketdienst																				

<h3>Alustyle Aktiv</h3> Aluminiumkorpus incl. Maßpolsterung – ohne Bezug	
Die Alustyle Aktiv kann als Sitz-Rücken-Einheit mit fester oder beweglicher Verbindung eingesetzt werden. Fast alle Untergestelle - vom Zimmeruntergestell über den Sitzschalenrollstuhl bis zum Aktivrollstuhl - kommen in Frage. Grundausstattung: Die Alustyle Aktiv wird nach Körpermaß gefertigt. Das Rückenteil wird mit zweimal 15° Kantung und festen Rumpfpelotten, die Sitzfläche mit je Seite 90°-Kantung und Schaumstoffpolstern nach Maß geliefert (ohne Bezug und Scharniere).	
Bei Verwendung in einem Rollstuhl verfügbare Sitzbreite:                      Sitztiefe:                      Rückenhöhe: Schalenform: A <input type="checkbox"/> B <input type="checkbox"/> C <input type="checkbox"/> D (nach Skizze) <input type="checkbox"/>  Polstervariante: <input type="checkbox"/> fest <input type="checkbox"/> abnehmbar <input type="checkbox"/> Außenpolsterung	Rollstuhl kommt nach Bingen:    JA <input type="checkbox"/> NEIN <input type="checkbox"/>  Untergestell Modell

		€
<input type="checkbox"/>	BRAKT/1002      Größe 1 bis Sitztiefe 25 cm	<b>961.00</b>
<input type="checkbox"/>	BRAKT/1002      Größe 2 bis Sitztiefe 30 cm	<b>973.00</b>
<input type="checkbox"/>	BRAKT/1003      Größe 3 bis Sitztiefe 38 cm – Ausführung 3 mm Alu Standard	<b>1.100.00</b>
<input type="checkbox"/>	BRAKT/1004      Größe 4 bis Sitztiefe 45 cm – Ausführung 3 mm Alu Standard	<b>1.110.00</b>
<input type="checkbox"/>	BRAKT/1005      Größe 5 bis Sitztiefe 50 cm – Ausführung 3 mm Alu Standard	<b>1.122.00</b>
<input type="checkbox"/>	BRZUR/1150      Tiefergelegte Sitzfläche	<b>107.00</b>

Sonstiges:
------------

# Sitzschalenzubehör

Kommission:

Fachhändler:

Schalenträger und Wechseladapter / Befestigung am Rollstuhl / Sitz-Rücken-Verbindung:			€
<input type="checkbox"/>	BRALU/3000	PE-Schalenträger Trapezform (nicht bei Adapt)	165,00
<input type="checkbox"/>	BRALU/3001	PE-Sitzschalenaufnahmeteil (nicht bei Adapt)	128,50
<input type="checkbox"/>	BRADA/7001	Alu-Sitzschalenaufnahmeteil (Adapt)	192,00
<input type="checkbox"/>	BRZUR/1137	Montage Fremdschalenträger	89,00
<input type="checkbox"/>	BRALU/3002	Befestigungswinkel	71,50
<input type="checkbox"/>	BRALU/3003	Befestigungsgurte	64,00
<input type="checkbox"/>	BRALU/3004	Anpassung am Untergestell	52,00
<input type="checkbox"/>	BRALU/3005	Anpassung an E-/Multifunktionsrolli	154,00
<input type="checkbox"/>	BRALU/1100	Verbindung Sitz/Rücken durch Scharniere	63,00
<input type="checkbox"/>	BRALU/1101	Hüftwinkel fest vernietet bei <input type="text"/> Grad ( nicht bei Aktiv Plus)	86,00
<input type="checkbox"/>	BRALU/1102	Physiodrehpunktgelenk nach Patientenmaß in den Korpus eingearbeitet	190,00
<input type="checkbox"/>	BRALU/1105	Paar Verstellchiene stufenlos (nicht bei Aktiv Plus und Adapt)	127,50
<input type="checkbox"/>	BRALU/1106	Paar Verstellchiene Raster (nicht bei Aktiv Plus und Adapt)	185,00
<input type="checkbox"/>	BRALU/1107	Paar Verstellchiene Loch (nicht bei Aktiv Plus und Adapt)	128,50
Polsterung Oberkörper			€
<input type="checkbox"/>	BRALU/1200	LWS – Anstützung <input type="checkbox"/> fest <input type="checkbox"/> klettbar	94,00
<input type="checkbox"/>	BRALU/1201	Schalensrandpolsterung obere Seitenpolster	127,50
<input type="checkbox"/>	BRALU/1202	Seitenführungspelotten höhen- und breitenverstellbar, inkl. Bezug, Paar ( nicht bei Aktiv Plus)	287,00
<input type="checkbox"/>	BRALU/1204	Viskoelastische Polsterung Rücken	162,00
<input type="checkbox"/>	BRALU/1205	Gitternetzpolsterung, atmungsaktiv	84,00
<input type="checkbox"/>	BRALU/1206	Oberarmbegrenzungspelotten (Paar) (nicht bei Aktiv Plus und Adapt)	299,00
<input type="checkbox"/>	BRZUR/1169	Schlitze zur Höhenverstellung der abklappbaren Seitenführungspelotten Stück <input type="checkbox"/> links <input type="checkbox"/> rechts	42,00
<input type="checkbox"/>	BRZUR/1182	Mehrpreis für Einarbeitung abklappbare Pelotten in Körperabdruck Stück <input type="checkbox"/> links <input type="checkbox"/> rechts	216,00
<input type="checkbox"/>	BRTOP/7016	Seitenführungspelotte abklappbar, breitenverstellbar Stück <input type="checkbox"/> links <input type="checkbox"/> rechts	399,00
<input type="checkbox"/>	BRALU/1207	Weichschaumtechnik	431,50
<input type="checkbox"/>	BRALU/1208	Vakuumabdruck	167,00
<input type="checkbox"/>	BRALU/1209	Gipserstellung	121,00
<input type="checkbox"/>	BRALU/1210	Einfräsung	832,00
Polsterung Sitzbereich			€
<input type="checkbox"/>	BRALU/1301	Schalensrandpolsterung untere Seitenpolster	127,50
<input type="checkbox"/>	BRALU/1304	Anatomische Sitzpolsterung	130,50
<input type="checkbox"/>	BRZUR/1131	Anat. Sitzpolsterung m. Weichlagerung Ausführung <u>hoch</u> 12 cm / i-Kissen	389,00
<input type="checkbox"/>	BRZUR/1201	Mehrpreis für Druckentlastungsausschnitt (nur ohne Sitzbespannung)	86,00
<input type="checkbox"/>	BRZUR/1200	Wie BRZUR/1131 aber inkl. Druckentlastungsausschnitt Ausführung <u>niedrig</u> 6 cm / i-Kissen	474,00
<input type="checkbox"/>	BRALU/1306	Anatomischer Beinabschluss	63,00
<input type="checkbox"/>	BRALU/1302	Viskoelastische Polsterung für Sitz	128,50
<input type="checkbox"/>	BRALU/1305	Gitternetzpolsterung atmungsaktiv	84,00
<input type="checkbox"/>	BRALU/1307	Oberschenkelführung erhöht	111,00
<input type="checkbox"/>	BRALU/1308	Unterlagerung der Sitzfläche	194,00
<input type="checkbox"/>	BRALU/1309	Weichschaumtechnik	399,00
<input type="checkbox"/>	BRALU/1310	Vakuumabdruck	167,00
<input type="checkbox"/>	BRALU/1311	Gipserstellung	115,00
<input type="checkbox"/>	BRALU/1312	Einfräsung	766,00
Kopfstützen			€
<input type="checkbox"/>	BRALU/2000	U-Form, klettbar	135,00
<input type="checkbox"/>	BRALU/2001	Standard Halterung <input type="checkbox"/> gerade <input type="checkbox"/> gekröpft	281,50
<input type="checkbox"/>	BRALU/2002	Muschelform Halterung <input type="checkbox"/> gerade <input type="checkbox"/> gekröpft	281,50
<input type="checkbox"/>	BRALU/2003	Kopfstütze nach Maß (Skizze beifügen)	353,00

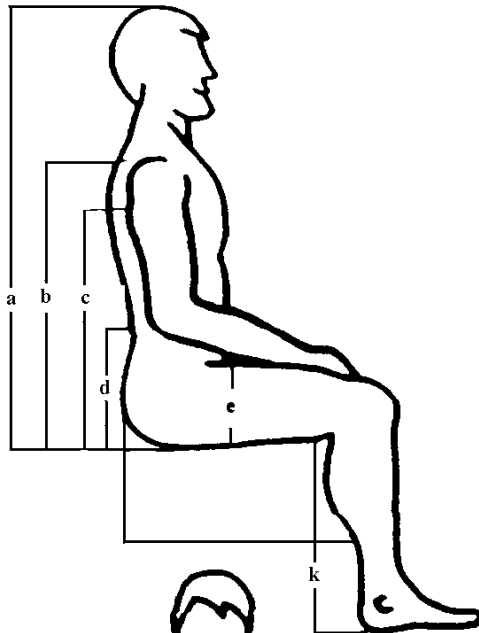
Armlehnen			€
<input type="checkbox"/>	BRALU/5001	Armlehnenträger 4-kant inkl. Poster und Unihalter, höhenverstellbar	204,00
<input type="checkbox"/>	BRALU/5002	Armlehnenträger 4-kant inkl. Poster und Unihalter, höhen- und winkelverstellbar	258,00
<input type="checkbox"/>	BRALU/5003	Armlehnenpolster nach Maß <input type="checkbox"/> links <input type="checkbox"/> rechts pro Stück	113,00
Therapietische			€
<input type="checkbox"/>	BRALU/8001	aus Hartschaum (früher Neopolen) mit Bezug klettbar	268,00
<input type="checkbox"/>	BRALU/8002	aus Birkenholz mit Doppelsegmentausschnitt	214,00
<input type="checkbox"/>	BRALU/8003	aus Plexiglas	305,00
<input type="checkbox"/>	BRALU/8004	Tischplattenabpolsterung	163,00
<input type="checkbox"/>	BRALU/8006	Abschwenkvorrichtung	168,00
Korrektursysteme Sitzbereich			€
<input type="checkbox"/>	BRALU/4017	Beckengurt mit Pressverschluss	80,50
<input type="checkbox"/>	BRALU/4019	Beckenbügel nach Maß (Skizze beifügen)	245,00
<input type="checkbox"/>	BRALU/4021	Sitzhose <input type="checkbox"/> Gr. 1 <input type="checkbox"/> Gr. 2 <input type="checkbox"/> Gr. 3	153,00
<input type="checkbox"/>	BRALU/4024	Abduktionskeil, nach Maß, integriert	110,00
<input type="checkbox"/>	BRALU/4025	Abduktionskeil, nach Maß, steckbar	228,50
<input type="checkbox"/>	BRPLU/4026	Abduktionskeil, nach Maß, abklappbar, Zug nach oben	312,00
<input type="checkbox"/>	BRZUR/1093	Abduktionskeil, nach Maß, steckbar, abklappbar nach unten mit Zugauslösung	345,00
<input type="checkbox"/>	BRALU/4027	2-Punkt-Beckengurt <input type="checkbox"/> Gr. 1 <input type="checkbox"/> Gr. 2 <input type="checkbox"/> Gr. 3 <input type="checkbox"/> Gr. 4 <input type="checkbox"/> Gr. 5	149,00
<input type="checkbox"/>	BRALU/4030	4-Punkt-Beckengurt <input type="checkbox"/> Gr. 1 <input type="checkbox"/> Gr. 2 <input type="checkbox"/> Gr. 3 <input type="checkbox"/> Gr. 4 <input type="checkbox"/> Gr. 5	167,00
<input type="checkbox"/>	BRZUR/1145	Mehrpriß für Sicherheitsgurtschloß	23,50
Korrektursysteme Oberkörper			€
<input type="checkbox"/>	BRALU/4004	Carrot-5-Punkt-Gurtsystem	267,00
<input type="checkbox"/>	BRALU/4005	Brustgurt mit Speichelschutzflasche	104,00
<input type="checkbox"/>	BRALU/4006	Brustschulterleibchen <input type="checkbox"/> Gr. 1 <input type="checkbox"/> Gr. 2 <input type="checkbox"/> Gr. 3 <input type="checkbox"/> Junge <input type="checkbox"/> Mädchen	174,50
<input type="checkbox"/>	BRALU/4009	Brustschulterpelotte nach Schablone	193,00
<input type="checkbox"/>	BRALU/4010	Reißverschluss für Brustschulterleibchen, Mehrpreis	22,50
<input type="checkbox"/>	BRALU/4011	4-Punkt Sicherheitsgurt	121,00
<input type="checkbox"/>	BRALU/4012	5-Punkt Sicherheitsgurt	129,50
<input type="checkbox"/>	BRALU/4014	4-Punkt-Schulterrumpfgurt <input type="checkbox"/> Gr. 0 <input type="checkbox"/> Gr. 1 <input type="checkbox"/> Gr. 2 <input type="checkbox"/> Gr. 3 <input type="checkbox"/> Gr. 4 <input type="checkbox"/> Gr. 5	178,50
<input type="checkbox"/>	BRZUR/1142	Gurtführung in Verbindung mit Kopfstütze 0+1	211,00
<input type="checkbox"/>	BRZUR/1147	Gurtführung (Paar), montiert an Schalenrücken	113,00
Fußbänke / Fußstützen / Zubehör			€
<input type="checkbox"/>	BRALU/6001	Alu-Fußbank, hochklappbar <input type="checkbox"/> Gr. 0 <input type="checkbox"/> Gr. 1 <input type="checkbox"/> Gr. 2 <input type="checkbox"/> Gr. 3	189,00
<input type="checkbox"/>	BRALU/6004	Alu-Einzelfußstützen, hochklappbar <input type="checkbox"/> Gr. 1 <input type="checkbox"/> Gr. 2 <input type="checkbox"/> Gr. 3 (Paar)	197,00
<input type="checkbox"/>	BRALU/6007	Fußschale, tiefgezogen, Stück <input type="checkbox"/> Gr. 1 <input type="checkbox"/> Gr. 2 <input type="checkbox"/> Gr. 3 <input type="checkbox"/> verschraubt <input type="checkbox"/> klett	20,50
<input type="checkbox"/>	BRZUR/1091	Fußschalen, verstellbar, Stück <input type="checkbox"/> Gr. 0-3 <input type="checkbox"/> Gr. 2-4	91,00
<input type="checkbox"/>	BRALU/6009	Beinwinkel, starr, Paar <input type="checkbox"/> Gr. 1 <input type="checkbox"/> Gr. 2 <input type="checkbox"/> Gr. 3	75,50
<input type="checkbox"/>	BRALU/6012	Beinwinkel, winkelverstellb., Paar <input type="checkbox"/> Gr. 1 <input type="checkbox"/> Gr. 2 <input type="checkbox"/> Gr. 3	129,50
<input type="checkbox"/>	BRALU/6015	Wadenplatte nach Maß	142,00
<input type="checkbox"/>	BRALU/6016	Fußbankerhöhungspolster (Polsterstärke angeben)	103,00
<input type="checkbox"/>	BRALU/6017	Fuß-Kletttriemen mit Ristpolster <input type="checkbox"/> über Vorfuß <input type="checkbox"/> über Spann	41,00
<input type="checkbox"/>	BRALU/6019	Lederfußriemen mit Ristpolster	57,00
<input type="checkbox"/>	BRALU/6020	Fußfixierungsmanschetten, Paar <input type="checkbox"/> Gr. 1 <input type="checkbox"/> Gr. 2 <input type="checkbox"/> Gr. 3 <input type="checkbox"/> Gr. 4 <input type="checkbox"/> Gr. 5	166,00
<input type="checkbox"/>	BRZUR/1121	RehaTec-Adapter für Fußbank	125,50
Stoffbezüge			€
<input type="checkbox"/>	BRALU/7000	Stoffbezug für Maßpolsterung, rundum (nicht bei Adapt)	397,00
<input type="checkbox"/>	BRALU/7004	Stoffbezug für Maßpolsterung, in Korpus klettbar, nur in Verbindung mit Außenbeschichtung	353,00
<input type="checkbox"/>	BRALU/7001	Mehrpriß für Bezug bei Körperabdruck	145,00
<input type="checkbox"/>	BRALU/7002	Anti-Dekubitusfell für Sitz	115,00
<input type="checkbox"/>	BRALU/7003	Anti-Dekubitusfell für Rücken	151,00
<input type="checkbox"/>	BRZUR/1122	Inkontinenzschutz für Schaumstoff (festverklebt) Sitzpolster und Rückenpolster	269,00
<input type="checkbox"/>	BRZUR/1148	Außenbeschichtung des Schalenkorpus mit KL-Techno Look, <input type="checkbox"/> schwarz	217,00

Patient:

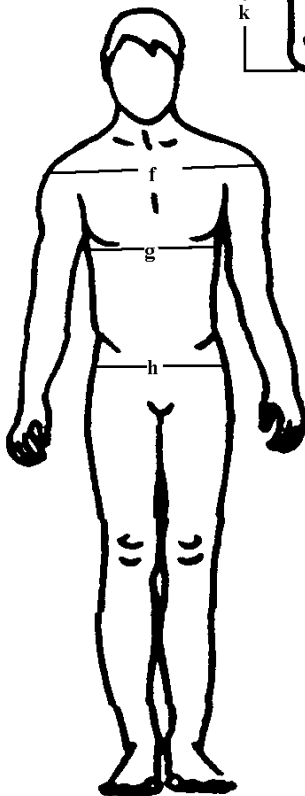
Mitarbeiter:

Sanitätshaus:

**Maße des Kunden**



<b>a</b>	Sitzhöhe bis Scheitel	cm
<b>b</b>	Sitzhöhe bis Schulter	cm
<b>c</b>	Sitzhöhe bis Achsel	cm
<b>d</b>	Sitzhöhe bis Taille	cm
<b>e</b>	Oberschenkelhöhe	cm
<b>f</b>	Schulterbreite	cm
<b>g</b>	Brustbreite	cm
<b>h</b>	Sitzbreite	cm
<b>i</b>	Sitztiefe rechts	cm
	Sitztiefe links	cm
<b>j</b>	Brusttiefe	cm
<b>k</b>	Unterschenkellänge	cm
<b>l</b>	Fußfessel	cm



**Maße des Untergestells**

Rollstuhl-Modell	
Zimmeruntergestell	
Sitzbreite	cm
Sitztiefe	cm
Rückenhöhe	cm

Sonstiges: