

Lagerungskeil Harlekin für Kinder mit Behinderung

Gebrauchsanweisung

Lesen Sie die Gebrauchsanweisung sorgfältig, bevor Sie den Harlekin benutzen.

Harlekin



Lieber Kunde,

Herzlichen Glückwunsch zu Ihrem Lagerungskeil Harlekin von RehaNorm!

Er soll Ihrem Kind zukünftig neue Positionen im Alltag ermöglichen, damit für Abwechslung in der Lagerung und mehr Teilhabe am gesellschaftlichen Leben sorgen.

Damit Ihr Kind immer gut und sicher positioniert ist, bitten wir Sie unbedingt die folgende Gebrauchsanweisung durchzulesen, bevor Sie den Lagerungskeil verwenden.

Bei Fragen steht Ihnen unser Team jederzeit gerne unter 06721 906 0 oder mit einem Videocall zur Verfügung. Wir freuen uns über jede Anregung Ihrerseits zur Verbesserung dieses Produkts per Mail an info@rehanorm.de.

Viele glückliche Zeiten mit Ihrem Lagerungskeil Harlekin,

Ihre

Andrea Staus und das RehaNorm-Team

EU- Konformitätserklärung

Wir erklären hiermit, dass das Produkt den einschlägigen Bestimmungen der Verordnung (EU) 2017/745 (MDR) vom 5. April 2017 über Medizinprodukte entspricht. Die Herstellung geschieht unter Kontrolle eines Qualitätsmanagementsystems nach DIN EN ISO 9001:2015 und DIN EN ISO 13485:2016 unter Berücksichtigung der Regelungen der Verordnung (EU) 2017/745 (MDR) vom 5. April 2017 über Medizinprodukte.

Unsere Produktkennzeichnung finden unter dem Bezug, an der Seite, an der der Reißverschluss geöffnet werden kann.

Hersteller:

RehaNorm GmbH & Co. KG,
Am Ockenheimer Graben 50,
55411 Bingen
Deutschland
Telefon +49 6721 906 0,
Telefax +49 6721 906 66,
E-Mail: info@rehanorm.de,
www.rehanorm.de



Inhaltsverzeichnis

EU- Konformitätserklärung	2
Inhaltsverzeichnis	3
Was zu beachten ist, bevor Sie den Harlekin benutzen	4
Wiedereinsatz im Anschluss an die Erst-Nutzung	4
Zweckbestimmung	4
Indikation	4
Anwendungsrisiken/Kontraindikationen	4
Einsatzmöglichkeiten	5
Rückenlage.....	5
Sitzposition:	5
Bauchlage	6
Seitenlage	7
Grundausrüstung.....	8
Grundkeil mit abnehmbaren Seitenteilen	8
Abduktionskeil.....	8
Halbrundpolstern.....	8
Seitenkissen (Paar).....	8
Halbrolle	8
Einsatzkeil	8
Fixierungsgurte.....	8
Zubehör und Funktionen (optional)	9
Erhöhungsteil, quadratisch.....	9
Vorsatzkeile	9
Kopfstütze.....	9
Ellenbogen-/ Armablageblock.....	9
Seitenlagerungsgurt	9
Sitzblock	9
Stützpolster (Paar)	9
Freistand-Set.....	9
Segmenttisch.....	9
Pflege und Lagerung	10
Reinigung und Desinfektion	10
Lagerung.....	10
Entsorgung.....	10
Technische Daten	11

Gewährleistung.....	12
Gewährleistungsdauer.....	12
Einschränkungen der Gewährleistung	12
Formular für Gewährleistungsansprüche	12

Was zu beachten ist, bevor Sie den Harlekin benutzen

Halten Sie beim Auspacken Ihres Harlekins das Verpackungsmaterial von Kindern fern. Kunststoffverpackungen bergen die Gefahr von Erstickung.

Wiedereinsatz im Anschluss an die Erst-Nutzung

Der Harlekin ist zum Wiedereinsatz geeignet. Vor dem Wiedereinsatz muss das Produkt gereinigt, desinfiziert und durch einen autorisierten Service für den Wiedereinsatz freigegeben werden.

Zweckbestimmung

Das Harlekin-System ist für die aktive und korrigierende Lagerung von Kindern und Jugendlichen mit diversen Behinderungen entwickelt worden. Durch den variablen Aufbau des Lagerungs- und Funktionskeils kann je nach geplanter therapeutischer Förderungsmaßnahme eine ziel- und zweckgerichtete Lagerung erzielt werden.

So ergibt sich die Möglichkeit, das Harlekin ermöglicht dem Kind in Bauchlage, Rückenlage, Seitenlage oder im Sitzen die Position zu korrigieren.

Ein umfassender Einsatz, angepasst an die Fähigkeiten des Einzelnen ist möglich, um viele praktische Bedürfnisse während der täglichen Betreuung und Behandlung zu ermöglichen. Bewährt hat sich die Anwendung auch beim Füttern, Spielen sowie bei der Nachtlagerung. Der Harlekin Lagerungskeil ermöglicht eine individuelle, der jeweiligen Situation angepasste Lagerung und Fixierung, ohne einzuzengen.

Indikation

Zur therapiegerechten Lagerung von Kindern und Jugendlichen mit diversen Behinderungen, wie z.B. einer zerebralen Bewegungsstörung, Muskeldystrophie oder für Kinder mit einer Spina bifida in der Frühförderung.

Der Harlekin ist insbesondere geeignet für Kinder mit besonderer Bewegungsarmut und/oder typischen Fehlhaltungen, welche die Kinder aus eigener Kraft nicht korrigieren können. Neben der aktiven krankengymnastischen Behandlung, als auch während der sonstigen Betreuung, sind korrigierende Lagerungshilfen von entscheidender Bedeutung, um Verschlechterungen der körperlichen Situation im Sinne von Kontrakturen und Deformitäten (sekundären Behinderungen) vorzubeugen.

Anwendungsrisiken/Kontraindikationen

Mögliche Risiken sind bei therapeutisch richtiger Anwendung unbekannt.

Der aus Schaumstoff und Kunstleder bestehende Lagerungskeil schließt Verletzungsgefahren grundsätzlich aus. Versichern Sie sich dennoch immer, dass eventuell benötigte Gurte korrekt befestigt sind.

Einsatzmöglichkeiten

Rückenlage

Die Rückenlage als sichere Ausgangsposition ohne fremde Hilfe; zur Lagerung bei Logopädie oder zu Koordinationsübungen, z.B. Übungen von Augen-, Mund- und Handkoordination; zum beidhändigen Hantieren in der Mittellinie.

Durch eine Lagerung mit Kopfkeil kann die Auflösung der opisthotonischen Haltung ermöglicht werden, sowie eine Anbahnung des Kopfhebens aus der Rückenlage.



Rückenlage

Sitzposition:

Die Sitzpositionen können auf verschiedene Weise erreicht werden. Hier ist insbesondere die korrigierende Haltung der Hüfte hervorzuheben. Mit den Gurten kann das Kind oder der Jugendliche in einer Sitzposition fixiert und ein seitliches Ab- und Zurückkippen verhindert werden. So wird mehr Stabilität in Kopf und Rumpf erworben, der Nutzer kann Kontakt zur Gruppe aufnehmen. In der Vertikalen kann die Kommunikation praktiziert, erlernt und gefördert werden. Für die Wahrnehmungsentwicklung und Förderung ist die Aufrichtung von Kindern und Jugendlichen mit schwersten Behinderungen wichtig und sehr sinnvoll.

Durch Anstellen des Therapietisches ist eine selbständige Spiel- und Arbeitstherapie möglich.

Beispiele:



Bauchlage

Die Bauchlage kann die Kopfkontrolle unter Auflösung der Retraktion der Arme ermöglichen; auch die Anbahnung des Handstützens und Anbahnung des Ellenbogenstützens.

Darüber hinaus ist noch eine Vielzahl weiterer Koordinationsübungen möglich, z.B. für die Stärkung der Nackenmuskeln.



Bauchlage mit Beinspreizung



Bauchlage mit Beinführung und Beckenfixierung



Bauchlage mit Armdehnung



Bauchlage mit extremer Beinspreizung



Bauchlage mit Nackenstabilisierung und mit extremer Beinspreizung



Bauchlage mit Ellenbogenabstützung

Seitenlage

In der Seitenlage ist eine Auflösung der pathologischen Reflexe gut zu erreichen. Häufig kommt es gerade hier zur Eigenaktivität von Armen und Beinen.



Seitenlage mit Beinwinkelung



Seitenlage mit Beinwinkelung



Seitenlage gerade

Grundausrüstung

Das Harlekin-System besteht aus verschiedenen Schaumstoff-Elementen. Sie sind leichtgewichtig und gut zu transportieren. Der Bezug besteht aus einem strapazierfähigen, gut zu desinfizierenden Kunstleder. Die abnehmbaren Teile sind mit aufgenähten Klett- und Flauschbändern versehen und werden problemlos fixiert. Neben den insgesamt 15 verschiedenen Harlekin-Modulen können Spezialanfertigungen geliefert werden.



Hinweis: Bei Verwendung einzelner Zubehörteile, sollte aus Komfortgründen darauf geachtet werden, dass das Flauschband und nicht das Klettband mit dem Patienten oder seiner Kleidung in Berührung kommt.

Grundkeil mit abnehmbaren Seitenteilen

Abduktionskeil

Halbrundpolstern

(Paar)

Seitenkissen (Paar)

Anwendungsort: überall, speziell zur flächigen Seitenanlage bei Bauch-/Rückenlage



Halbrolle

Anwendungsort: überall, speziell zur flächigen Seitenanlage bei Bauch-/Rückenlage



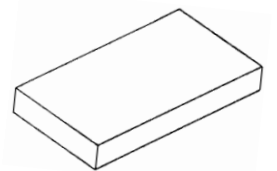
Einsatzkeil

Anwendungsort: speziell zur Kopfunterlagerung, aber auch zur Seitenanlage bei Bauch-/Rückenlage und als Vorbau bei Bauchlage



Erhöhungsteil, rechteckig

Anwendungsort: als Grundpolster für Vorbau bei der Bauchlage



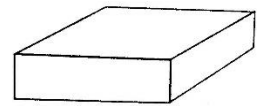
Fixierungsgurte

(2 Stück)

Zubehör und Funktionen (optional)

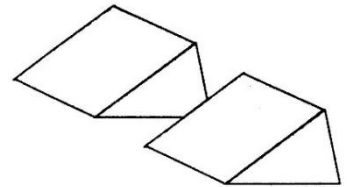
Erhöhungsteil, quadratisch

Anwendungsort: u.a. als Erhöhung bei Sitzlagerung



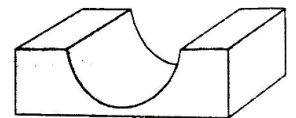
Vorsatzkeile

Anwendungsort: bei Bauch-/Rückenlage und als Armstütze bei Bauchlage



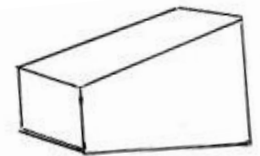
Kopfstütze

Anwendungsort: Zur Führung des Kopfes in der Rückenlage oder in Kombination mit Halbrolle zur Unterstützung der Abduktion der Unterschenkel.



Ellenbogen-/ Armablageblock

Anwendungsort: an der Kopfseite anliegend zum Abstützen der Ellenbogen bzw. Arme in der Bauchlage.

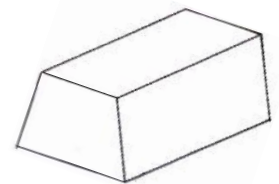


Seitenlagerungsgurt

Anwendungsort: Allgemein zur Stabilisierung und Positionierung

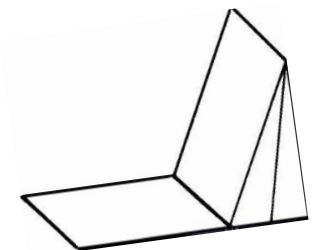
Sitzblock

Anwendungsort: u.a. Unterpolster für Abduktionsblock bei der Sitzlagerung



Stützpolster (Paar)

Anwendungsort: für leichte Führung in den Bereichen Kopf, Rumpf, Becken, Beine



Freistand-Set

Anwendungsort: Positionieren an der Wand mithilfe des Keils mit großer Lasche

Segmenttisch

Pflege und Lagerung

Reinigung und Desinfektion

Der Bezug der Harlekin Lagerungshilfe besteht aus hochwertigem Kunstleder.

- Um den Bezug zu reinigen, benutzen Sie einen Schwamm, maximal 30 Grad warmes Wasser und eine milde Seife.
- Benutzen Sie keine Waschmaschine, keinen Wäschetrockner und kein Bügeleisen.
- Benutzen Sie keinen Weichspüler
- Kunstleder ist für chemischen Reinigung nicht geeignet
- Verwenden Sie keinerlei Reinigungsmittel, die Öle und Fette enthalten.
- Sind Körpersekrete in den Bezug eingedrungen, desinfizieren Sie diese Stellen großflächig mit einem haushaltsüblichen Desinfektionsmittel.

Zur Desinfektion können z.B. folgende Mittel verwendet werden:

Hexaquant S (1,5% bis 5%)

Melsept SF (0,5% bis 5%)

Meliseptol unverdünnt

Die aufgeführten Hinweise befreien den Anwender nicht von seiner Sorgfaltspflicht im Umgang mit den Materialien und Reinigungsmitteln.

Lagerung

Das Produkt muss bei Raumtemperatur, trocken und vor Lichteinstrahlung geschützt gelagert werden.

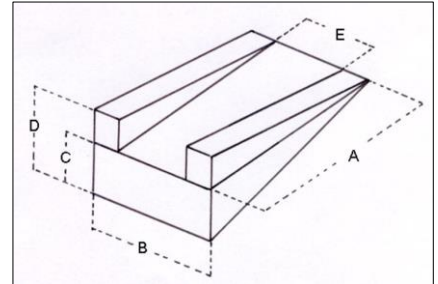
Entsorgung

Die Entsorgung des Harlekin Lagerungskeils kann über den Haus- oder Sperrmüll erfolgen.

Technische Daten

Grundkeil:

	Größe 1	Größe 2	Größe 3
Gesamtlänge A	85	105	125
Gesamtbreite B	60	65	70
Maximale Liegehöhe C	20	25	30
Maximale Gesamthöhe D	35	40	45
Breite innen E	34	41	49
Körpergröße	bis ca. 125 cm	bis ca. 150 cm	ab ca. 150 cm
Gewicht Basis-Set	ca. 14 kg	ca. 17 kg	ca. 19 kg



Zubehör:

	Gr. 1 (cm)	Gr. 2 (cm)	Gr. 3 (cm)
Erhöhungsteil, rechteckig	58 x 32 x 9	65 x 39 x 6	73 x 47 x 6
Erhöhungsteil, quadratisch	32 x 32 x 6	32 x 32 x 6	38 x 38 x 8
Einsatzkeil	32 x 20 x 9/1	39 x 20 x 9/1	47 x 20 x 9/1
Halbrolle	32 x 20 x 10	39 x 20 x 10	47 x 20 x 10
Seitenkissen	32 x 13 x 3	32 x 13 x 3	32 x 13 x 3
Halbrundpolstern	25 x 12 x 7	25 x 55 x 7	25 x 19 x 7
Abduktionskeil:			
- Grundplatte	32 x 32	39 x 39	47 x 47
- Keil	9 x 10 x 10	11 x 12 x 15	11 x 12 x 15
Ellenbogen-/Armablageblock	30x36x20/10	35 x 41 x 25/15	40 x 49 x 30/20
Kopfstütze	30 x 13 x 12/4	30 x 13 x 12/4	30 x 13 x 12/4
Sitzblock L x B x H	33 x 20/13 x 18	37 x 27/20 x 23	47 x 37/28 x 28
Stützpolster rund	∅ 9	∅ 9	∅ 9
Seitenlagerungsgurt 2-teilig	70 x 15	70 x 15	70 x 15
Vorsatzkeile	20 x 24 x 18	30 x 30 x 24	33 x 34 x 29
Freistand-Set	70 x 64 x 016/1	70 x 64 x 016/1	70 x 64 x 016/1

Gewährleistung

Gewährleistungsdauer

Die Gewährleistung für dieses Produkt beträgt **24 Monate ab dem Kauf**. Bitte bewahren Sie die Verkaufsunterlagen mit Datum auf.

Um Ihre Gewährleistungsansprüche geltend zu machen, setzen Sie sich mit ihrem Fachhändler in Verbindung, der alle weiteren notwendigen Maßnahmen für Sie einleiten wird.

Einschränkungen der Gewährleistung

Diese Gewährleistung beinhaltet nicht Schäden, die durch Nachlässigkeit, fehlerhaftem und unsachgemäßem Gebrauch oder durch Nutzung nicht originaler Teile entstanden sind oder durch falsche Behandlung, weil diese Gebrauchsanweisung nicht beachtet worden ist.

Ein Gewährleistungsanspruch entfällt auch dann, wenn im Formular für die Gewährleistung der Name und der Stempel des Fachhändlers von dem Sie den Harlekin erhalten haben, nicht vorhanden ist oder falls Sie das Formular für die Gewährleistung nicht vorlegen können.

Formular für Gewährleistungsansprüche

Produkt Modell Nummer:	Harlekin
Name, Vorname:	
Straße und Hausnummer:	
Stadt:	
PLZ:	
Telefonnummer:	
E-Mail Adresse:	
Kaufdatum:	
Fachhändler:	